

Hypervolt 2 pro Charging Dock

使い方マニュアル Ver.1.0

製品を安全にお使いいただくために、
使い方マニュアルと別紙の取扱説明書を必ずお読みいただき、
使い方マニュアルと取扱説明書は大切に保管ください。

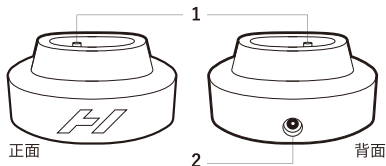
H Hypertec

保証書付

各部の名称と機能

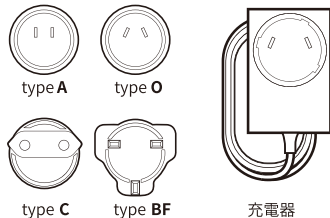
仕様

- 1 本体プラグ
- 2 電源インレット



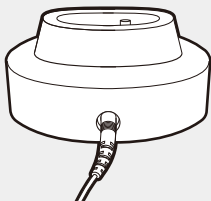
付属品

日本国内でご使用は、typeAの
プラグを取り付けてご使用ください。



充電方法

充電器のプラグを製品
本体の電源インレットに
差し込みます。



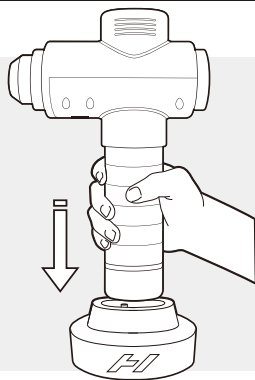
Hypervolt2pro本体と充電器
の向きを合わせ、上から垂直
に差し込みます。



確認


充電器が正面を向いている
か確認し、右図のように差し
込みます。

- ※ 無理に差し込まないで下さい。
- ※ 不在時や一晩中の充電はしないでください。
- ※ 必ず付属のHypervolt2pro専用の充電器で充電してください。本体の故障や火災の原因となります。



保証書

持込修理

品番	40064-001-00	お買上げ日	年 月 日	保証期間	お買上げ日から1年間
お客様	ご住所 干		電話番号 () -		
	お名前		様		
販売店				JAN	
				4	544446 450464

本書はお買上げ日から上記の期間中に故障が発生した場合、アフターサービスに記載の保証規定に基づいて無料修理を行うことをお約束するものです。

- お客様にご記入いただきました個人情報につきましては、修理等の本製品に関わる業務においてのみ利用させていただきます。また、修理業務のために製造メーカーに提供する場合があります。
- 保証書と購入証明書(レシート・納品書)がない場合は保証期間内であっても保証対象外となります。
- 材料及び製造技術の欠陥以外の原因、取扱上の不注意、改造、不正修理等によって発生した不良におかれましては保証期間内であっても保証の対象とはなりません。
- 日本正規品以外(並行輸入品・模造品)は保証・不具合のサポート対象外となります。
- 修理・故障の際は、お買上げの販売店にご相談ください。修理は持込修理とさせていただきます。遠方の方はご相談ください。■操作方法・組立方法・その他のお問合せはお買上げの販売店又はお客様ご相談センターにご相談ください。
- 消耗品は保証期間内であっても有償となります。詳しくはお客様ご相談センターへご相談ください。

長年ご愛用の製品の点検を



愛情点検

こんな症状はありませんか

- 電源プラグ・コードが異常に熱い
- 本体に変形がある、または異常に熱くなる
- コードに傷がある、またはコードを動かすと通電したりしなかったりする
- 使用中に異常な音がある
- 本体や部品にひび割れがある

ご使用中止

電源を切り、コンセントから電源プラグを抜いて、販売店又はお客様ご相談センターに点検をご相談ください。

【地球の環境保護の為、廃棄する時はそのまま放置せず、各自治体の取り決めに従ってください】

お客様ご相談センター

0120-980-997

受付時間：10:00～12:00

13:00～16:00

月～金曜日

(祝日・年末年始・夏季休業を除く)

発売元:株式会社ツインズ

〒273-0853

千葉県船橋市金杉7-1-9ツインズ西館3F

TEL:047-449-8380 FAX:047-449-8381

URL <http://www.twins-corp.com/>