

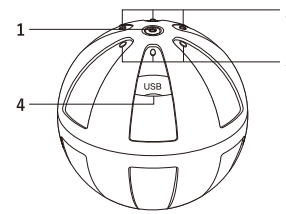
MINI Hypersphere

使い方マニュアル

各部の名称と機能

仕様

- 1 電源ボタン
- 2 充電残量インジケータ
- 3 速度レベルインジケータ
- 4 充電ポート



充電方法

充電残量インジケータについて



充電ポートの蓋を開き、USBケーブルを充電ポートから一般的なUSB充電器(付属していません)に接続してください。

USBケーブルを製品本体の充電ポートに差し込み充電します。

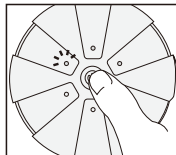
- ※ 充電の際は転がらない平らな場所で行ってください。
- ※ バッテリー寿命を長くさせるには充電が完全になくなる前(緑色のLEDランプが1つのみ点灯)に再充電することを推奨します。
- ※ 連続稼働可能時間は約2時間となりますが、温熱レベル/振動パターンにより時間が異なります。
- ※ 1時間以上の連続使用は控えください。
- ※ 1時間以上の使用時は本体を30分以上休ませてください。
- ※ 使用されない期間が続く場合にも毎月1回程度、定期的に充電されることを推奨します。
- ※ 不在時や一晩中の充電はしないでください。
- ※ 必ず付属のHypersphere MINI専用の充電器で充電してください。本体の故障や火災の原因となります。
- ※ バッテリーの取り外しはできません。

ご使用方法



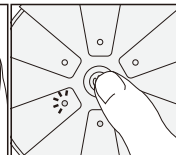
- 充電後は必ず、充電器を抜いてからご使用ください。
- 充電中は電源が入りません。
- 固い地面では使用せず、カーペットやフィットネスマット等の上でご使用ください。

電源を入れる



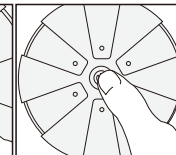
電源ボタンを約3秒間押し続けますと電源がオンになります。(電源がオンになると、充電残量インジケータが点灯します。)

振動レベルの調節



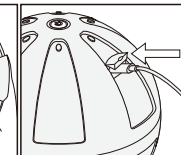
もう一度電源ボタンを押すと、振動を開始します。3段階の振動レベル変更が可能です。振動レベルによって速度インジケータが点灯していきます。振動が継続(または開始)された4度目に振動が停止します。

電源を切る(1)



電源ボタンを約3秒間押し続けますと、電源がオフになります。電源ボタンを押す3秒間は振動が継続(または開始)されますが、押し続けてください。

電源を切る(2-3)



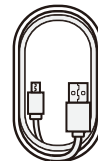
以下の場合でも電源が自動的にオフになります。
■ 本体が充電されている場合
■ 振動が一定時間(約10分)続けて使用された場合

付属品

※ USB充電器は付属していません。



スタンド



USBケーブル(充電器)

保証書

持込修理

品番	34000-001-00	お買上げ日	年 月 日	保証期間	お買上げ日から1年間
お客様	ご住所 〒				
	電話番号 () -				
販売店	お名前				JAN
					4 544446 400100

本書はお買上げ日から上記の期間中に故障が発生した場合、アフターサービスに記載の保証規定に基づいて無料修理を行うことをお約束するものです。

- お客様にご記入いただきました個人情報につきましては、修理等の本製品に関わる業務においてのみ利用させていただきます。また、修理業務のために製造メーカーに提供する場合があります。
- 保証書と購入証明書(レシート・納品書)がない場合は保証期間内であっても保証対象外となります。
- 材料及び製造技術の欠陥以外の原因、取扱上の不注意、改造、不正修理等によって発生した不良におかれましては保証期間内であっても保証の対象とはなりません。
- 日本正規品以外(並行輸入品・模造品)は保証・不具合のサポート対象外となります。
- 修理・故障の際は、お買上げの販売店にご相談ください。修理は持込修理とさせていただきます。遠方の方はご相談ください。■ 操作方法・組立方法・その他のお問合せはお買上げの販売店又はお客様ご相談センターにご相談ください。
- 消耗品は保証期間内であっても有償となります。詳しくはお客様ご相談センターへご相談ください。

長年ご愛用の製品の点検を

ご使用前にご確認ください

- 充電後は必ず、充電器を抜いてからご使用ください。
- 充電中は電源が入りません。
- 固い地面では使用せず、カーペットやフィットネスマット等の上でご使用ください。

ご使用中

電源を切り、コンセントから電源プラグを抜いて、販売店又はお客様ご相談センターに点検をご相談ください。

ご使用中止

電源を切り、コンセントから電源プラグを抜いて、販売店又はお客様ご相談センターに点検をご相談ください。

【地球の環境保護の為、廃棄する時はそのまま放置せず、各自自治体の取り決めに従ってください】

お客様ご相談センター

0120-980-997

受付時間：10:00～12:00
13:00～16:00

月～金曜日
(祝日・年末年始・夏季休業を除く)

Hyperice

製品を安全にお使いいただくために、
使い方マニュアルと別紙の取扱説明書を必ずお読みいただき、
使い方マニュアルと取扱説明書は大切に保管ください。

保証書付

Ver:1.0