

Venom 2 Leg

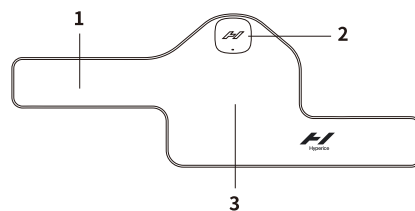
使い方マニュアル

各部の名称と機能

●コンプレッションスリーブ

- 1 フィットバンド(フリーサイズ)
- 2 Venom 2 ボット
- 3 温熱パッド

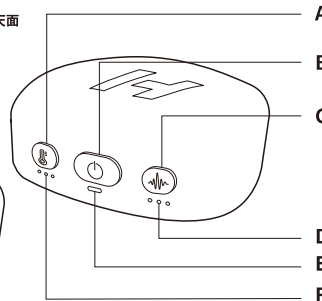
■コンプレッションスリーブ



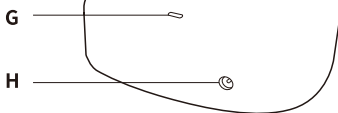
●Venom 2 ボット

- A 温熱レベルボタン
- B 電源ボタン (ON/OFF)
- C 振動パターンボタン
- D 振動パターンインジケータ
- E 充電残量インジケータ
- F 温熱レベルインジケータ
- G Bluetooth® インジケータ
- H 充電ポート

■天面



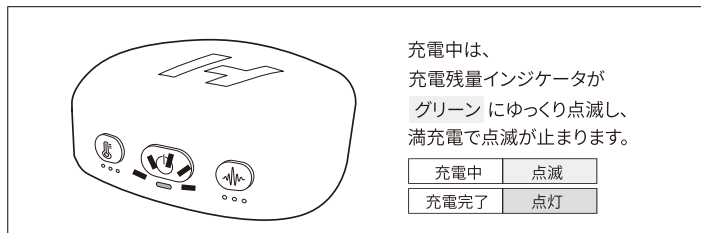
■底面



充電方法

充電器を、製品本体の充電ポート差し込み充電します。

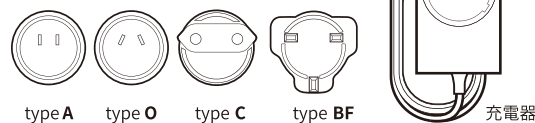
充電残量インジケータについて



- ※ バッテリー寿命を長くさせるには充電が完全になる前に再充電することを推奨します。
- ※ 連続での使用可能時間は、温熱レベル/振動パターンにより時間が異なります。温熱レベル3では最長約2時間、それ以下のレベルではより長く使用できます。
(1回のセッションは、通常はタイマー機能により15分、アプリと連携した場合は最長30分で自動停止されますが、必要に応じて再スタートしていただけます。)
- ※ 1時間以上の連続使用はお控えください。
- ※ 1時間以上の使用時は本体を30分以上休ませてください。
- ※ 使用されない期間が続く場合にも毎月1回程度、定期的に充電されることを推奨します。
- ※ 不在時や一晩中の充電はしないでください。
- ※ 必ず付属のVenom 2専用の充電器で充電してください。本体の故障や火災の原因となります。
- ※ バッテリーの取り外しはできません。

付属品

日本国内でご使用は type A を取り付けてご使用ください。



ご使用方法

⚠ 使用前にご確認ください

使用環境や状況によってはコントロール設定とは関係なくやけどする可能性があります。
器具が当たっている箇所の皮膚を頻繁にチェックし、不快な兆候が見られた場合、直ちに離し、電源を切ってください。
万一皮膚に異常を感じた場合は医師の診察を受けてください。

- 充電後は必ず、充電器を抜いてください。
- 充電中は電源が入りません。
- 製品の向きを間違えないようにご確認ください。
- Venom2ボットは、製品を装着してからご操作ください。

1

温熱パッドを足に当て、調度よい位置にくるよう調整します。

製品を装着する

温熱パッドを足に当て、調度よい位置にくるよう調整します。

2

電源ボタンを約1秒間押し続けると電源がオンになります。
(電源がオンになると、充電残量インジケータやVenom 2ボットの中央のロゴが点灯します。)

電源を入れる

電源ボタンを約1秒間押し続けると電源がオンになります。
(電源がオンになると、充電残量インジケータやVenom 2ボットの中央のロゴが点灯します。)

3

温熱レベルボタンを押すと3段階の温熱レベルに変更ができます。温熱レベルに応じて温熱レベルインジケータが点灯していきます。4度目に温熱が停止します。

注意

素肌で使用できるのはレベル1のみです。また、清潔で乾いた肌にお使いください。

4

振動パターンボタンを押すと3種の振動パターンに変更ができます。振動パターンに応じて振動パターンインジケータが点灯していきます。4度目に振動が停止します。

振動パターンを調節する

振動パターンボタンを押すと3種の振動パターンに変更ができます。振動パターンに応じて振動パターンインジケータが点灯していきます。4度目に振動が停止します。

5

電源ボタンを約1秒間押し続けると、電源がオフになります。本体が充電されている場合や、一定時間続けて使用された場合は自動的に電源がオフになります。
(通常約15分で自動停止されますが、アプリ連携により可動時間は3~30分に変更が可能です。)

電源を切る

電源ボタンを約1秒間押し続けると、電源がオフになります。本体が充電されている場合や、一定時間続けて使用された場合は自動的に電源がオフになります。
(通常約15分で自動停止されますが、アプリ連携により可動時間は3~30分に変更が可能です。)

Bluetooth®接続方法

Hyperice App と製品を接続して専門家の監修したルーチン動画を見ながら、製品を楽しむことができます。また、日々のアクティビティデータを組み合わせて、あなたの体のニーズに合った推奨プログラムを作成することもできます。

接続の前に

- ・右のQRコードよりアプリをダウンロードしてください。
- ・Hypericeの電源がオンになっているかご確認ください。
- ・携帯端末のBluetooth®がオンになっているかご確認ください。
- ・Hypericeが携帯端末の近くにあるかを確認してください。

Android iOS



※ 現在、アプリの提供言語は、英語版のみです。日本語版リリースにはしばらくお待ちください。
 ※ 上記のアプリの登録方法、使い方は予告なくアップデートされることがあり、登録方法、使い方が更新されることがあります。

アプリの登録

Hypericeアプリのひらき、ウィンドウの指示に沿ってアカウント作成、プロフィール作成、製品登録を進めます。

- ・Create an account : メールアドレス、パスワード登録します。
- ・Build your profile : 氏名を登録します。
- ・About you : 誕生日、性別、身長、体重を登録します。
- ・Select hte devices you already own : お手持ちの製品を登録します。
- ・Select your frequent activities : よく行うスポーツや行動を登録します。
- ・Get custom recommendations : 日々のアクティビティデータを記録するアプリサービスとの連携が可能です。

アプリの使い方

- ・Home画面に、登録した製品が表示されているので、製品をタップします。
- ・Remote画面の製品を選択します。Bluetooth®接続画面になります。
- ・ご使用製品の電源と携帯端末のBluetooth®がオンになっていると自動で接続されます。お使いの製品が表示されたら製品をタップしContinueを選択してください。アプリ内でセッション可能な画面になります。
- ・自分の好みのセッションに選択してお楽しみ頂けます。
- ・以下の機能がアプリ内で操作可能になります。
 - ・温熱レベルの操作(3段階)
 - ・振動パターンの操作(3パターン)
 - ・タイマーの操作(1回の可動時間を3分~30分まで1分単位で選択できます。)
 - ・セッションの開始/停止



製品を安全にお使いいただくために、
 使い方マニュアルと裏面の取扱上の注意事項を必ずお読みいただき、
 使い方マニュアルは大切に保管ください。

保証書付

Ver:1.0



感電、火災、人身傷害、または物的損害のリスクを減らすために、本器具は次の警告、注意、および「安全におつかいいただくために」に従って使用する必要があります。

安全にお使いいただくために (重要)な注意事項

本器具をご使用いただく前に必ずお読みください。

危険

感電のリスクを減らすために

- 使用後および清掃前に、必ず本器具のプラグをコンセントから抜いてください。
- 水中に落ちてしまった器具には手を伸ばさないでください。すぐにコンセントからプラグを抜いてください。
- 入浴中やシャワー中に使用しないでください。
- 落下したり、バスタブやシンクに引き込まれたりする可能性のある場所に、器具を置いたり保管しないで下さい。水や他の液体に入れたり落したりしないでください。
- 濡らさないでください。濡れたり湿ったりした状態では操作しないでください。

警告

やけど、火災、感電、および人身事故のリスクを減らすために

- 本器具は当マニュアルに記載された意図のためだけの用途に使用してください。
- これはおもちゃではありません。成人用です。けがをした箇所使用しないでください。
- 器具のプラグをコンセントに差し込んだまま放置しないでください。充電直後、使用前、清掃前、およびパーツの取り付け / 取り外し前はプラグをコンセントから抜いてください。
- 毛布や枕の下等、熱のこもる環境で動作させないでください。過熱が発生し、火災、感電または人身損傷を引き起こす原因になります。
- 器具のコードやプラグが総称している場合、器具が正しく動作しない場合、器具を落した場合、損傷した場合、水に濡れた場合は、絶対に器具を動作させないでください。器具をサービスセンターに返送して、検査と修理を依頼してください。
- コードを持って器具を運んだり、コードを持ち手として使用したりしないでください。
- コードは熱のある面に近づけないでください。
- 開口部に物を落したり、差し込んだりしないでください。
- 乾燥した場所でのみ使用可能です。屋外や濡れた面では使用せず、水や雨などにさらさないでください。
- この取扱説明書に従って器具をご使用ください。
- 加熱面の取り扱いには十分ご注意ください。重度のやけどを負う可能性があります。皮膚感度の低い箇所や血行不足の状態には使用しないでください。子どもや身体に不自由がある方が本器具を使用するのは危険です。
- 使用環境や状況によってはコントロール設定とは関係なく火傷するほどの高温になることがあります。子どもや病人、睡眠中や意識のない状態の人には使用しないでください。皮膚感度の低い箇所や血行不足の状態には使用しないでください。水膨れを発生させるリスクを減らすために器具の加熱部分に接触している皮膚は頻繁にチェックしてください。違和感を覚えたら直ちに身体から離し、電源を切ってください。
- 本器具は熱に敏感な方や加熱に対応できないほど虚弱な方には、ご使用になれません。
- 任意の温度に設定して就寝中に器具を装着していた場合、火傷や熱中症になる恐れがあります。眠気を催した場合は使用を止め睡眠中には使用しないでください。
- 押しつぶさないでください。強く折りたたまないでください。使用中は器具を折りたたまないでください。
- 器具の改造、修理などは試みないでください。ユーザーが修理できる部分は含まれていません。カスタマーサポートセンターに修理を依頼してください。
- 器具が不意に起動しないように注意してください。保管または移動中は、電源のスイッチをオフになっていることを確認してください。
- 製品本来の用途以外では使用しないでください。想定外の事故の原因になります。

注意

電子機器を使用する際には以下のような基本的な注意事項を必ず守ってください。

- 大人専用です。
- 本器具は身体的、感覚的、精神的能力が低下している人（子どもを含む）、および本器具の使用方法について経験や知識が不足している人が、その安全について責任を有する人から器具の使用について監督または指示を受けない限り、使用することはできません。
- 加熱面を持つ器具です。熱に敏感な方は使用時に注意が必要してください。本器具は、熱に鈍感な方や、加熱に対応できないほど虚弱な方はご使用になれません。
- 子どもが器具で遊ばないよう監視してください。充電後および使用前に、充電器を器具から外してください。充電器が接続されている場合、本器具は起動しません。
- 本器具の操作や充電は絶対に放置しないでください。器具に水を入れないでください。お手入れは湿らせた布のみをお使いください。
- 器具を液体に近づけないでください。
- 本器具は濡れた肌、あるいは外用軟膏、クリーム、スプレー等（特に発熱成分を含むもの）の上では使用しないでください。やけどする恐れがあります。
- 素肌で使用できるのはレベル 1 のみです。また、清潔で乾いた肌にお使いください。
- 使用環境や状況によってはコントロール設定とは関係なくやけどする可能性があります。器具が当たっている箇所の皮膚を頻繁にチェックし、不快な兆候が見られた場合、直ちに離し、電源を切ってください。
- 本器具を改造したりしないでください。使用する前には毎回器具を慎重に点検してください。ひび割れ、気泡、欠損などの劣化兆候が見られた場合は、カスタマーサポートへお問い合わせください。
- エアゾール（スプレー）製品を使用している場所や、酸素を投与しているところでは操作しないでください。
- 本器具の上に座ったり、押し当てたり、押しつぶしたりしないでください。保管している間に、物の上に置いて器具が押しつぶされないようにしてください。
- クリーニングおよび使用者によるメンテナンスはお子様が行っては行けません。

以下の項目のいずれかに該当する場合は、医師の許可を得ず本器具を使用しないでください。

- 妊娠中、神経障害または、網膜傷害など合併用を伴う糖尿病、ペースメーカーの装着、最近手術を受けた方、てんかんや偏頭痛、椎間板ヘルニア、脊椎すべり症、脊椎分離症、脊椎症など関節置換術、IUD、金属ピンやプレート装着を行った方。その他ご自身の身体の健康に何らかの不安を感じている方、虚弱な方が本器具を使用される場合は、医師にご相談の上ご使用をご検討ください。

このような方々は本器具を使用できないことを意味するものではありませんが、まずは医師に相談されることをお勧めします。

充電/バッテリーの注意

本器具を充電する際には以下のような基本的な注意事項を必ず守ってください。

- 本器具を一晩中充電したり、充電中・使用中に器具を放置したりしないでください。
- 充電するための公称温度範囲は 0°C～ 45°C(32°F～ 113°F) です。
- 指定された温度範囲外での充電をしないでください。不適切な充電や指定温度範囲外での充電はバッテリーの損傷、火災の危険を高めることがあります。
- この器具に使用されているバッテリーは、火気の近く、または高温にさらされるなどの過酷な条件下ではバッテリーから液体が噴出する場合があります。万が一液体が噴出した場合は触らないようにしてください。誤って触った場合は、水で洗い流してください。液体が目に入った場合は、流水で洗い流し、医師の手当を受けてください。バッテリーから噴出した液体は怪我や火傷の原因になります。
- 破損したり改造されたバッテリーは使用しないでください。火災、爆発、負傷の危険があります。
- バッテリーの破裂、漏洩、爆発、があった場合、その場から退避し、汚染された場所を隔離してください。喚起を良く行い、煙、ガス、刺激臭を除去してください。
- 目・十分な水で 15 分以上目を洗い流します。直ちに医師の診断を受けてください。
- 皮膚・付着箇所を多量の水で洗い流す。
- 吸引した場合・新鮮な空気にさらし、必要に応じて人工呼吸を行います。医師の診察を受けてください。

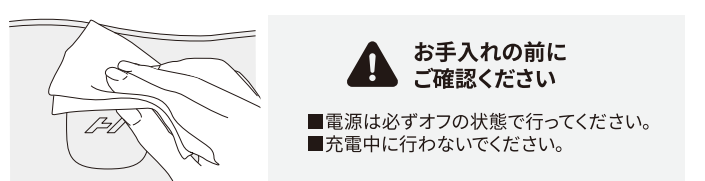
注意

- 飲み込んだ場合 - 直ちに医師または地域の日本有毒情報センターに相談してください。
- 不要・破損した製品・バッテリーは速やかに破お住まいの市町村のごみ捨てルールに従って、捨ててください。棄分解したり、火中に投じたりしないでください。

本器具の仕様

- 内臓/バッテリー - 充電式リチウムイオン電池
- 振動周波数 - 88 Hz
- 温熱レベル -Low 45°C(113 °F) /Med ~50°C(122 °F)/ High ~55°C(131 °F)
- 振動パターン - Steady/Intermittent/Pattern

お手入れ方法




少し湿らせた綺麗な布で、Venom 2 ポッドとコンプレッションスリーブをやさしく拭きます。直射日光の当たらない、涼しくて乾燥した場所に保管してください。

保証書		持込修理			
品番	22100-028-00	お買上げ日	年 月 日	保証期間	お買上げ日から 1年間
お客様	ご住所 〒				
			電話番号 ()	-	
	お名前		様		
販売店			JAN		

本書はお買上げ日から上記の期間中に故障が発生した場合、アフターサービスに記載の保証規定に基づいて無料修理を行うことをお約束するものです。

- お客様にご記入いただきました個人情報につきましては、修理等の本製品に関わる業務においてのみ利用させていただきます。また、修理業務のために製造メーカーに提供する場合があります。
- 保証書と購入証明書(レシート・納品書)がない場合は保証期間内であっても保証対象外となります。■材料及び製造技術の欠陥以外の原因、取扱い上の不注意、改造、不正修理等によって発生した不良におかれましては保証期間内であっても保証の対象とはなりません。
- 日本正規品以外(並行輸入品・模造品)は保証・不具合のサポート対象外となります。
- 修理・故障の際は、お買上げの販売店にご相談ください。修理は持込修理とさせていただきます。遠方の方はご相談ください。 ■操作方法・組立方法・その他のお問合せはお買上げの販売店又はお客様ご相談センターにご相談ください。
- 消耗品は保証期間内であっても有償となります。詳しくはお客様ご相談センターへご相談ください。

長年ご愛用の製品の点検を	
 愛情点検	こんな症状はありませんか <ul style="list-style-type: none">■電源プラグ・コードが異常に熱い ■本体に変形がある、または異常に熱くなる ■コードに傷がある、またはコードを動かすと通電したりしなかったりする ■使用中に異常な音がある ■本体や部品にひび割れがある
	ご使用中 <p>電源を切り、コンセントから電源プラグを抜いて、販売店又はお客様ご相談センターに点検をご相談ください。</p>

【地球の環境保護の為、廃棄する時はそのまま放置せず、各自自治体の取り決めに従ってください】

お客様ご相談センター	受付時間：10:00～12:00 13:00～16:00	発売元:株式会社ツインズ 〒273-0853 千葉県船橋市金杉7-1-9ツインシズ西館3F TEL:047-449-8380 FAX:047-449-8381 URL http://www.twins-corp.com/
0120-980-997	月～金曜日 (祝日・年末年始・夏季休業を除く)	